

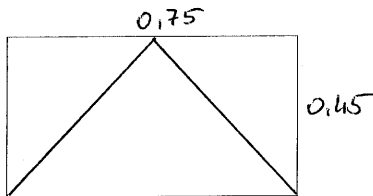
Data.....

Nazwa i adres zamawiającego :
Wspólnota Mieszkaniowa przy
ul. Mieszka I 23
43-300 Bielsko-Biała

KOSZTORYS OFERTOWY SPECYFIKACJA ROBÓT

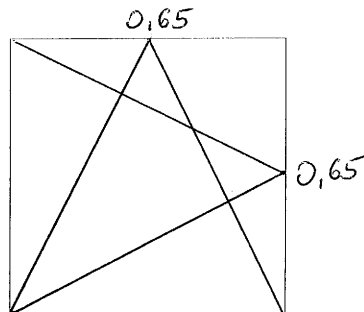
I. Wymiana okien piwnicznych:

- demontaż starych okien piwnicznych z wywozem
- montaż nowych okien piwnicznych PCV, 5-cio komorowych, uchylnych, szyby zespolone $U=1,1$,
- ilość : 12 szt.
- wymiary $0,45 \times 0,75 = 0,338 \text{ m}^2 \times 12 \text{ szt.} = 4,06 \text{ m}^2$ (uwaga: wymiary należy jeszcze zweryfikować bezpośrednio na budynku)
- naprawa i uzupełnienie tynków w szpaletach okiennych wew. i zew.
- jeden z ww otworów okiennych należy pomniejszyć z obecnego wymiaru $0,75 \times 1,23$ do wymiaru pozostałych okien z podmurowaniem i obmurowaniem bloczkami betonowymi gr muru $0,40 \text{ m}$, pow. $0,60 \text{ m}^2$



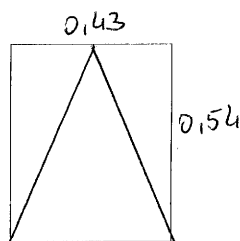
II. Wymiana okien klatki schodowej:

- demontaż starych okien klatki schodowej z wywozem
- montaż nowych okien PCV w klatce schodowej , 5-cio komorowych, rozwieralno-uchylnych, szyby zespolone $U=1,1$
- ilość : 3 szt.
- wymiary $0,65 \times 0,65 = 0,423 \text{ m}^2 \times 3 \text{ szt.} = 1,27 \text{ m}^2$ (uwaga: wymiary należy jeszcze zweryfikować bezpośrednio na budynku)
- naprawa i uzupełnienie szpalet okiennych zew.
- naprawa i uzupełnienie szpalet okiennych wew. z odtworzeniem powłok malarskich



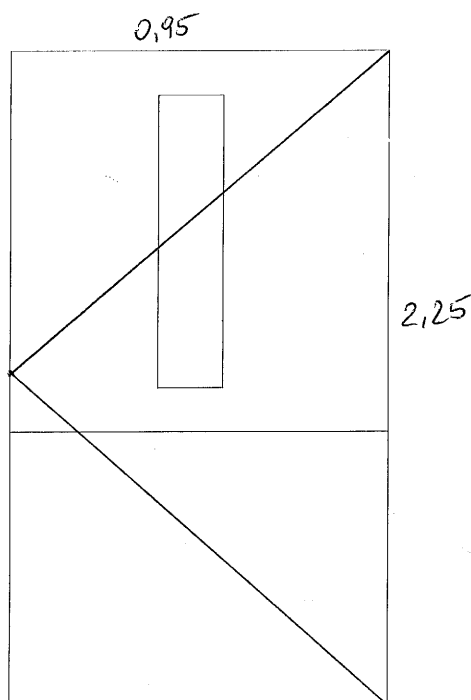
III. Wymiana okien strychowych:

- demontaż starych okien strychowych z wywozem
- montaż nowych okien strychowych PCV, 5-cio komorowych, uchylnych, szyby zespolone $U=1,1$,
- ilość : 8 szt.
- wymiary $0,43 \times 0,54 = 0,232 \text{ m}^2 \times 8 \text{ szt.} = 1,86 \text{ m}^2$ (uwaga: wymiary należy jeszcze zweryfikować bezpośrednio na budynku)
- naprawa i uzupełnienie tynków w szpaletach okiennych wew. i zew.



IV. Wymiana drzwi wejściowych do budynku :

- demontaż starych drzwi wejściowych do klatki schodowej z wywozem
- montaż nowych drzwi wejściowych do klatki schodowej o konstrukcji aluminiowej „cieplej” , otwierane do wew., szyby zespolone bezpieczne $U=1,1$, kolor brązowy lub antracyt, od zewnątrz pochwyty-antaba, jeden zamek, elektrozaczep, samozamykacz z blokadą, nowa wkładka +dorobienie kluczy 9 szt.
- ilość : 1 szt.
- wymiary $0,95 \times 2,25 \times 1 \text{ szt.} = 2,14 \text{ m}^2$ (uwaga: wymiary należy jeszcze zweryfikować bezpośrednio na budynku)
- naprawa i uzupełnienie szpalet drzwiowych zew.
- naprawa i uzupełnienie szpalet drzwiowych wew. z odtworzeniem powłok malarskich



„WIDOK OD ZEWNĄTRZ”